

入力いただいた情報が、右の図のように反映されます。

フォーム画面


基本情報

タイトル
例) ○○抽選会

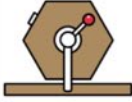
ブルコギ抽選会！美味しいプレゼントをゲット

抽選方法選択


抽選方法*




ガチャ




福引き




スロット



ルーレット



おみくじ



スクラッチ

主催者情報

屋号*
ヤムヤム焼肉・バーゲンハウス

住所
鹿児島県鹿児島市南栄3-1-6

電話番号
0992681002

URL
https://tegaly.jp/

スマホ抽選画面



1 注文画面へお進む

料金プラン表

価格 (税込)	エントリープラン 33,000円	ビジネスプラン 55,000円	プレミアムプラン 110,000円
	注文へ進む	注文へ進む	注文へ進む

ご希望のプランの「注文へ進む」ボタンを押してください。

2 お客様の基本情報をご入力ください。

ビジネスプラン/仕様入力フォーム

スマホ抽選の具体的な仕様を決めていただく入力フォームです。

[Google にログインすると作業内容を保存できます。詳細](#)

* 必須の質問です

会社名 *

株式会社 洲内倉

担当者名 *

手塚 来介

メールアドレス *

info@raqra.net

次へ

1/6 ページ

フォームをクリア

抽選画面には反映されない情報です。ご注文の確認で使用いたします。

3 基本情報の入力

基本情報

タイトル

例) ○○抽選会

ブルコギ抽選会! 美味しいプレゼントをゲット

使用開始日時 *

日付 時刻

2024/01/01 09:00

使用終了日時 *

※期間が30日以内になるよう指定してください。

日付 時刻

2024/01/31 19:00

使用期間の注意点

※最大30日間のプランになります。ご指定の期間が30日を超えている場合、使用開始日を起点に30日間の試用期間を設定させていただきます。

戻る

次へ

2/6 ページ

フォームをクリア

抽選画面上部に表示されるタイトルです。

※ 画像をアップロードされる場合、画像が優先されタイトルは非表示になります。

抽選コンテンツが公開される期間です。開始日時と終了日時をご入力ください。

※ プランにより使用できる期間が異なります。期間内でご入力ください。

	エントリープラン	ビジネスプラン	プレミアムプラン
使用期間	最長 7 日間	最長 30 日間	最長 365 日間

※ 時間の記入がない場合、自動的に

- ・ 開始：00:00 ~
 - ・ 終了：~ 23:59
- となります。

4 抽選方法を選択

抽選方法選択

抽選方法*

カチャ

福引き

スロット

ルーレット

おみくじ

スクラッチ

戻る **次へ** 3/6 ページ フォームをクリア

抽選方法は図の様に6種類から選べます。

それぞれの違いは見た目と当選時の演出の差です。

当選後の処理は共通ですので、お好みでお選びください。

5 あたり設定

あたり設定

1等の当選数
2

2等の当選数
2等を設定しない場合は0をご入力ください。
10

3等の当選数
3等を設定しない場合は0をご入力ください。
50

4等の当選数
4等を設定しない場合は0をご入力ください。
100

5等の当選数
5等を設定しない場合は0をご入力ください。
0

はずれの設定

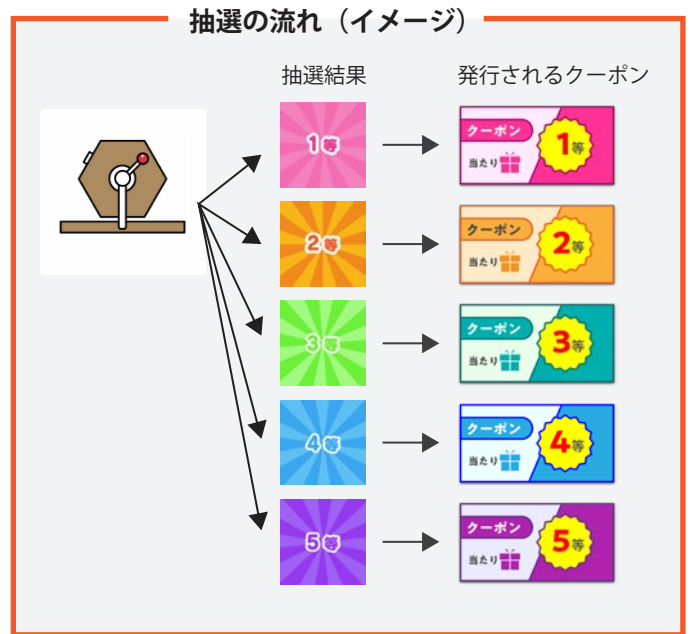
有り

無し

選択を解除

戻る
次へ
4/6 ページ
フォームをクリア

各等を何口にするかご入力ください。1等～5等までです。
 ※0の入力もしくは未入力の等級は設定されません。
 ※0の入力もしくは未入力の等級の下の等級に入力があった場合、その入力された数字は自動的に上の等級へ繰り上がります。



はずれを設ける場合は、「はずれ有」を選択してください。
 ※はずれの有無をご選択されていない場合、自動的に「はずれ無し」となります。

6 はずれ設定

はずれ設定

はずれ数
250

戻る
次へ
5/6 ページ
フォームをクリア

「はずれ有り」を選ばれた方ははずれの数をご入力ください。



7 主催者情報の入力

屋号は必ずご入力ください。会社名やイベント名、店名などが主催しているかが分かるものにしてください。

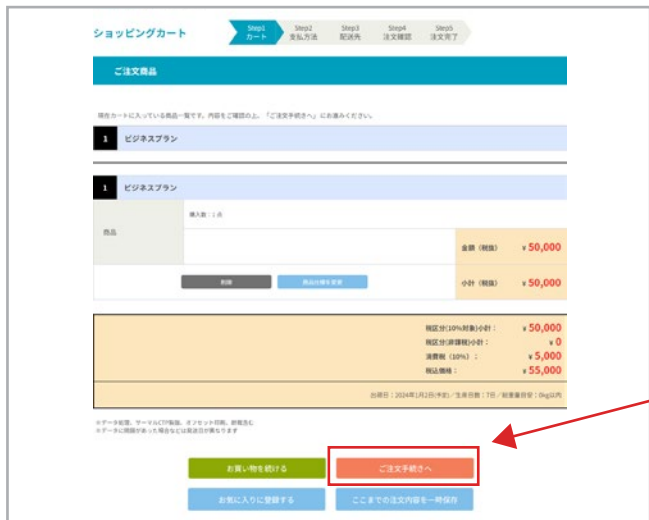
住所・電話番号・URL は必須ではありません。ご希望に合わせてご記入ください。

「送信」を押してください。

8 決済へ進む

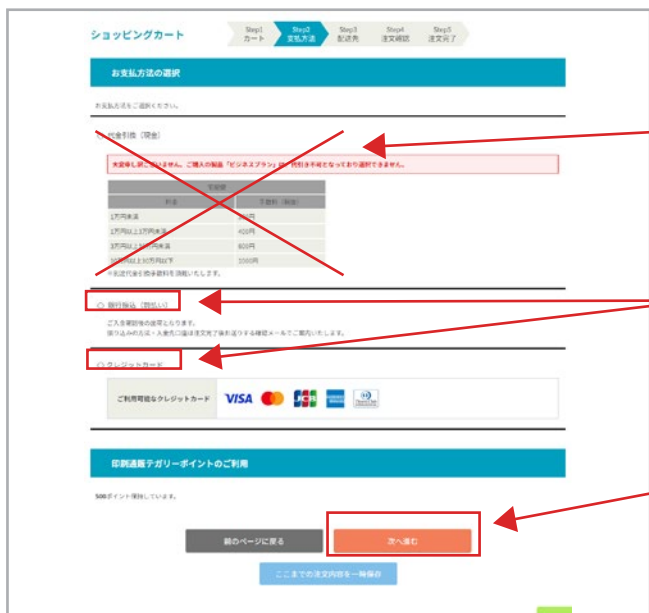
「カートへ進む」ボタンを押して決済情報の入力へお進みください。

9 プランと金額の確認



「ご注文手続きへ」ボタンをクリック

10 支払方法の選択



代引きは選択不可となります。

銀行振込かクレジットカードのいずれかをお選びください。

「次へ進む」ボタンをクリック

11 配送情報入力はスキップ

配送情報とありますが、実際には配送が発生いたしません。システムの都合上表示されますが、ご入力不要です。納品物としては、QRコードをメールにて納品いたします。

「ご注文手続きへ」ボタンをクリック

12 ご注文の最終確認

配送情報のご確認は不要です。
システムの都合上表示されております。
ご不便をおかけし申し訳ございません。

「ご注文手続きへ」ボタンをクリック

13 ご注文完了

以上でご注文が完了いたしました。